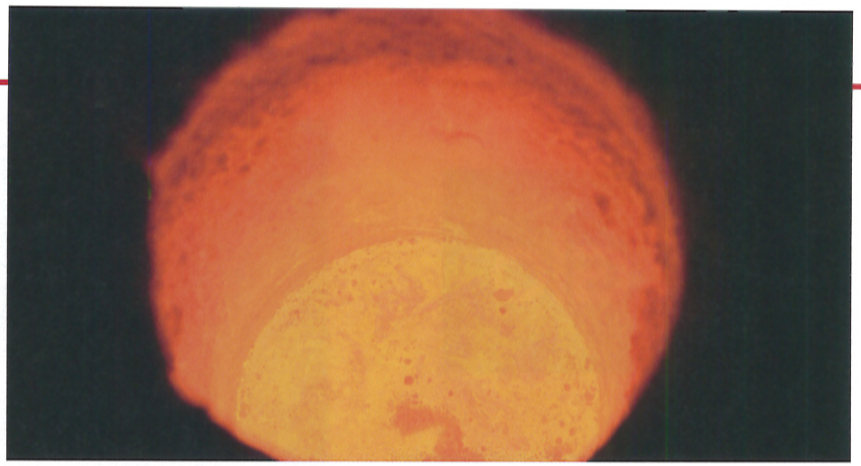


熊に金棒®

創業 50 年の歴史を誇る熟練した技術を持つ職人が一つ一つ丹誠こめて作り上げた熊よけの鈴です。心地よい音色と澄んだ音を奏でます。本体上部がネジ込み式になっており、ネジを回すと振りが引きあがり、音が鳴らなくなります。持ち運びの際に周りに迷惑がかかることがないので、大変便利です。

MADE IN JAPAN



真鍮にこだわった熊に金棒シリーズに新製品が加わりました。本体はもちろん、フック部も真鍮製になり、より重厚感が増した「熊に金棒 Pro」の登場です。



熊に金棒 Pro

O-12626 0

¥2,700 (税抜)

●サイズ/直径：45mm
全長：145mm (使用時)
180mm (消音時)

●重量/約 100 g
●材質/本体：真鍮
フック部：真鍮



熊に金棒 Pro-DX

O-12627 7

¥2,900 (税抜)

●サイズ/直径：45mm
全長：145mm (使用時)
180mm (消音時)

●重量/約 120g
●材質/本体：真鍮
フック部：真鍮・牛革

熊に金棒

が出来るまで



1 鑄型作業

砂型を使い手作業で砂に圧力を加え、砂を固めます。

2 溶解作業

ガス炉で約 2 時間の溶解。




3 鑄込作業

鑄込温度は 1,100℃。鑄型に流し込みます。

4 取り出し作業

砂型を壊し、製品を取り出します。




6 研磨作業

一つ一つ手作業で磨き上げます。



7 ネジ切り加工作業

オリジナルのジグを開発し作業効率アップ。



完成!!

5 砂回収作業

砂は水を加え、再利用します。

